



VELUX®

Idées de rénovation pour votre maison :

Votre salon réinventé

Concevoir le salon de vos rêves

Insufflez de la vie dans votre salon avec la lumière naturelle!

Bien, parlons du salon. Vous savez, l'espace où nous nous lovons sur le canapé pour regarder notre émission de télévision préférée. L'endroit où nous venons entamer des conversations, divertir des invités ou dîner en fin de soirée. La pièce dans laquelle nous vivons.

Puisque c'est le centre de votre maison, vous souhaitez que votre salon soit lumineux, ouvert, accueillant et confortable. Certes, notre avis est peut-être biaisé, mais rien n'éclaire plus un espace et ne lui donne une atmosphère plus accueillante que la lumière du jour. La lumière naturelle est puissante. Elle change les couleurs. Elle donne l'impression que les pièces sont plus grandes. Elle réduit notre dépendance à l'électricité. Et elle nous fait nous sentir bien!

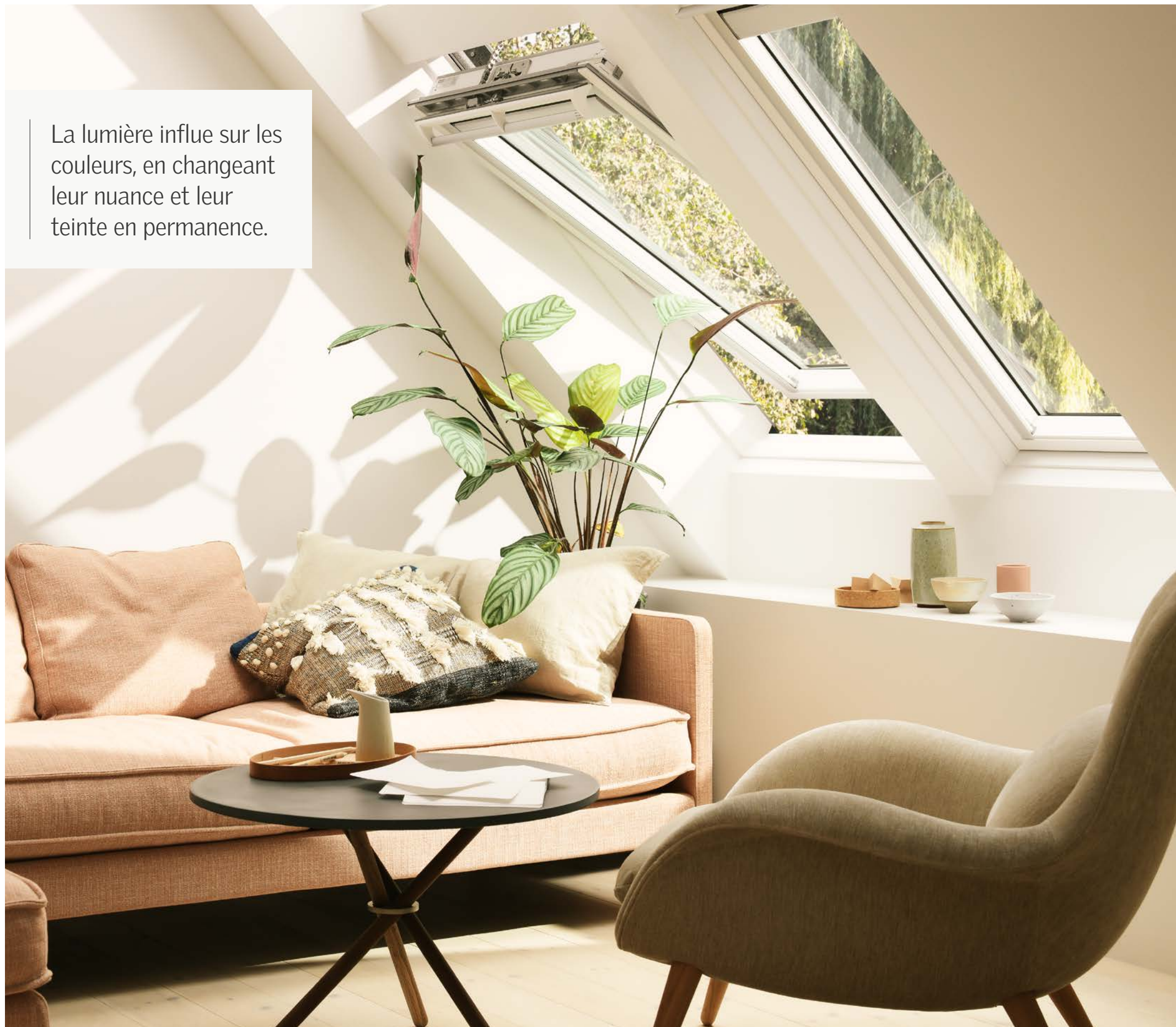
N'est-il pas temps de faire venir plus de lumière du jour dans votre salon? C'est bien ce que nous pensions. Si vous vous demandez comment apporter plus de lumière naturelle à votre espace, ne cherchez plus. Il vous suffit de lever les yeux et de découvrir votre cinquième mur!

Découvrez votre salon sous une toute nouvelle lumière naturelle!

Levez les yeux et découvrez votre cinquième mur!



La lumière influe sur les couleurs, en changeant leur nuance et leur teinte en permanence.



Les couleurs du salon et la lumière naturelle

Que se passe-t-il lorsque les couleurs des peintures rencontrent la lumière naturelle? La réponse va vous plaire!

Avez-vous déjà été dans un magasin de peinture et parcouru les différents nuanciers? Vous avez probablement trouvé une couleur qui, à votre avis, aurait fière allure dans votre salon, mais dès que vous l'avez passée sous le simulateur de lumière, la couleur a changé. La lumière et la couleur ont une relation unique. La lumière influe sur les couleurs, en changeant leur nuance et leur teinte en permanence.

Les couleurs répondent à différentes variables lumineuses, notamment la position du soleil, l'heure de la journée et le type de lumière. Savoir comment les couleurs que vous choisissez se transforment une fois dans votre pièce est une compétence très utile pour vos projets de design. Parce qu'il n'y a rien de pire que de repeindre complètement une pièce entière pour découvrir qu'au final, la couleur ne rend pas bien. Alors, gardez ces facteurs à l'esprit lorsque vous choisirez votre prochaine couleur de peinture.

Orientation de la pièce

Dans quelle direction la lumière du soleil frappe-t-elle votre salon? Vient-il du nord, du sud, de l'est ou de l'ouest?

Nord: ces pièces reçoivent moins de lumière directe du soleil au cours de la journée, ce qui signifie qu'elles sont toujours plus fraîches que les autres pièces de votre maison. Alors, quelle couleur de peinture choisissez-vous pour cette pièce? Nous suggérons une teinte plus chaude et des fenêtres de toit! Les pièces orientées au nord sont idéales pour des fenêtres de toit.

Suite page 7

Les pièces orientées au nord sont idéales pour des fenêtres de toit.



Les couleurs du salon et la lumière naturelle

Suite de la page 5

Est : connues pour capter le soleil du matin, les pièces orientées vers l'est dégagent une teinte bleutée. Lorsque vous choisissez une belle couleur pour ces pièces, recherchez des peintures plus colorées que le gris. Les peintures avec une touche de vert peuvent rendre la pièce plus douce et plus attrayante.

Ouest : dernières pièces exposées au soleil, les pièces orientées à l'ouest ont tendance à sembler plus sombres. Des couleurs de peinture plus chaudes contrent ces tons étouffés. Prenez les devants et utilisez des couleurs terreuses, qui donneront à votre espace une atmosphère plus équilibrée lorsque le soleil fera son entrée.

Sud : les pièces orientées au sud sont parmi les endroits les plus ensoleillés de notre foyer. Pleines d'énergie et de lumière du jour ! Atténuez ces pièces avec des teintes plus douces, telles que le vert, le gris ou des tons de bleu plus clairs.

Heure de la journée

Nous savons tous que le soleil ne reste pas au même endroit. À mesure qu'il se déplace, l'apparence, l'atmosphère et la couleur des peintures de votre maison changent radicalement ! Lorsque vous choisissez une couleur, tenez compte du temps que vous passerez dans la pièce.

Matin : si vous passez le plus clair de votre temps dans une pièce le matin, gardez à l'esprit que la lumière est moins brillante et qu'elle s'accommode bien avec des tons plus chauds, vous donnant de l'énergie pour la journée.


Après-midi : dans l'après-midi, lorsque le soleil est parvenu au zénith, il émet sa lumière la plus brillante et la plus blanche. Gardez à l'esprit que cela tend à délayer les couleurs. Bien que les couleurs grises soient toujours un bon choix, les couleurs plus chaudes sont votre meilleure option.

Soir : au coucher du soleil, sa lumière devient plus chaude. Donc, dans les pièces où vous passez votre soirée, évitez de trop utiliser les couleurs du coucher du soleil comme le rouge, le rose et l'orange. Privilégiez plutôt des tons froids, comme le bleu, le vert ou le violet, qui ont une touche de gris en eux.





Avant



Après

3

RAISONS d'aimer les fenêtres de toit dans votre salon.

1

Fonctionnalité

Posées sur votre toit, les fenêtres de toit permettent à la lumière du jour d'entrer dans votre espace sans encombrer, vous laissant ainsi plus de liberté pour le réaménager. Changez de décoration ou modifiez complètement l'agencement sans jamais bloquer la lumière naturelle.

2

Facture d'électricité réduite


Arrêtez de dépendre de la lumière artificielle pour illuminer votre salon. Utilisez des fenêtres de toit ! La lumière naturelle qui pénètre par la fenêtre de toit illumine votre espace avec de l'énergie gratuite, ce qui vous permet de faire des économies sur votre facture d'électricité. De plus, avec les fenêtres de toit VELUX, vous pouvez laisser l'air chaud s'échapper, ménageant ainsi votre climatiseur.

3

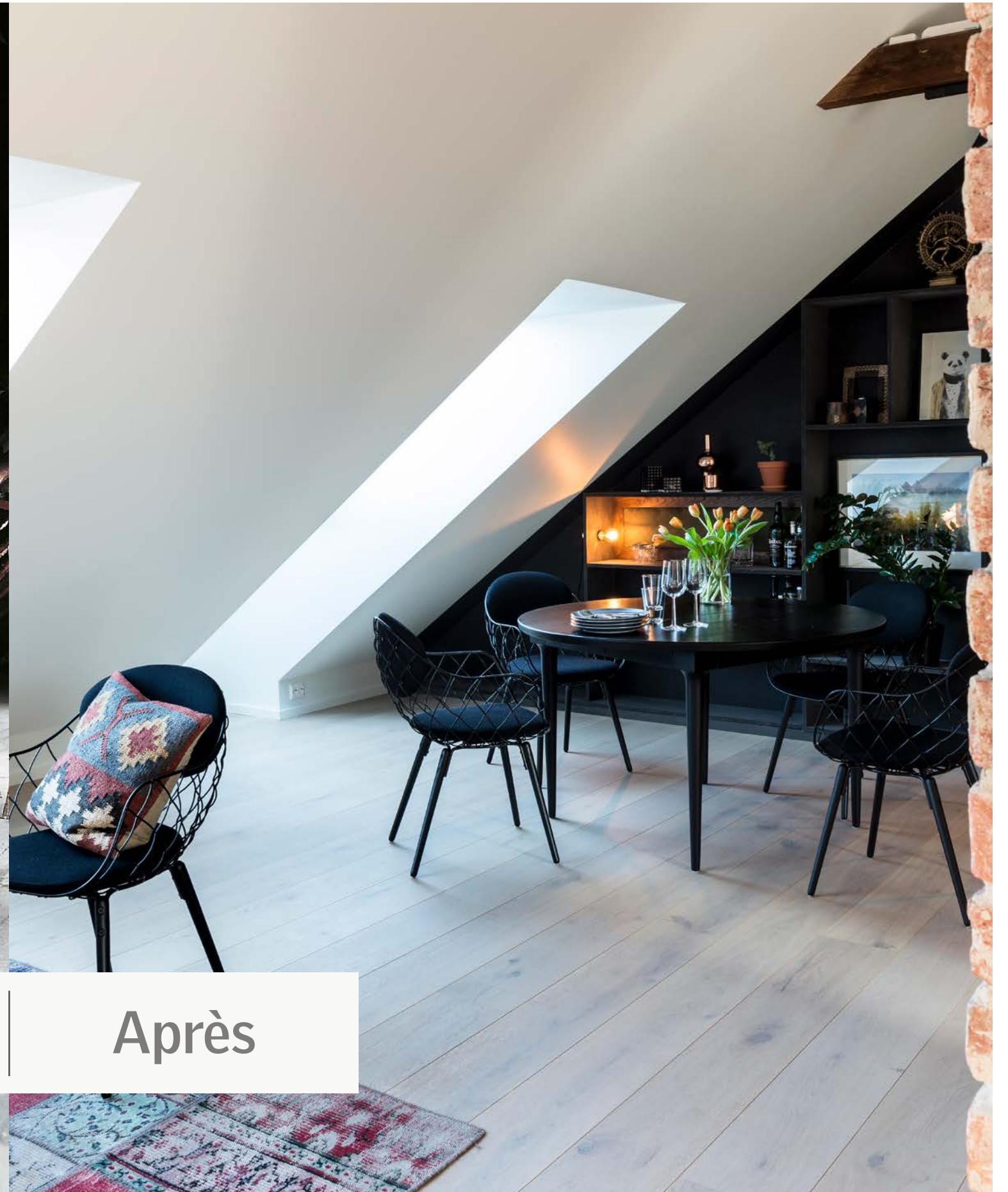
Contrôle de la lumière

Que vous souhaitiez une pièce lumineuse et divertissante ou une salle de cinéma sombre, vous avez un contrôle complet sur la lumière de votre fenêtre de toit VELUX si vous l'associez à un store VELUX. Proposés dans une multitude de styles et de couleurs, vous trouverez à coup sûr celui qui correspond à votre design d'intérieur.





Avant



Après

Création d'un nouveau point central du salon

Il est temps pour votre espace de faire peau neuve !

Vous pourrez faire à peu près n'importe quoi : pousser votre canapé contre un autre mur, réorganiser la décoration, etc., afin de donner à votre espace un nouvel aspect. Parce qu'après avoir admiré d'autres designs et agencements de salons, vous avez envie de quelque chose de nouveau et de différent pour votre maison.

Lors de la décoration, nous organisons toujours inconsciemment notre design autour d'un certain point central de la pièce. Pour certains, cela peut être une cheminée. Pour d'autres, un mur vitré ou une ouverture vers une autre pièce. Ces points centraux prédéterminés limitent la façon dont nous réorganisons l'ensemble de notre salon, ne nous laissant que peu d'options d'agencement. Ce n'est certainement pas ce que vous vouliez entendre.

Et si nous vous disions qu'il est temps de créer un nouveau point central ? Cela vous emballerait, non ? Un nouveau point central peut ouvrir le potentiel de design de votre espace, vous offrant ainsi plus d'options de réaménagement. Mais comment crée-t-on un nouveau point central, au juste ? Achète-t-on un nouvel élément ou repeint-on un mur d'une couleur différente ?

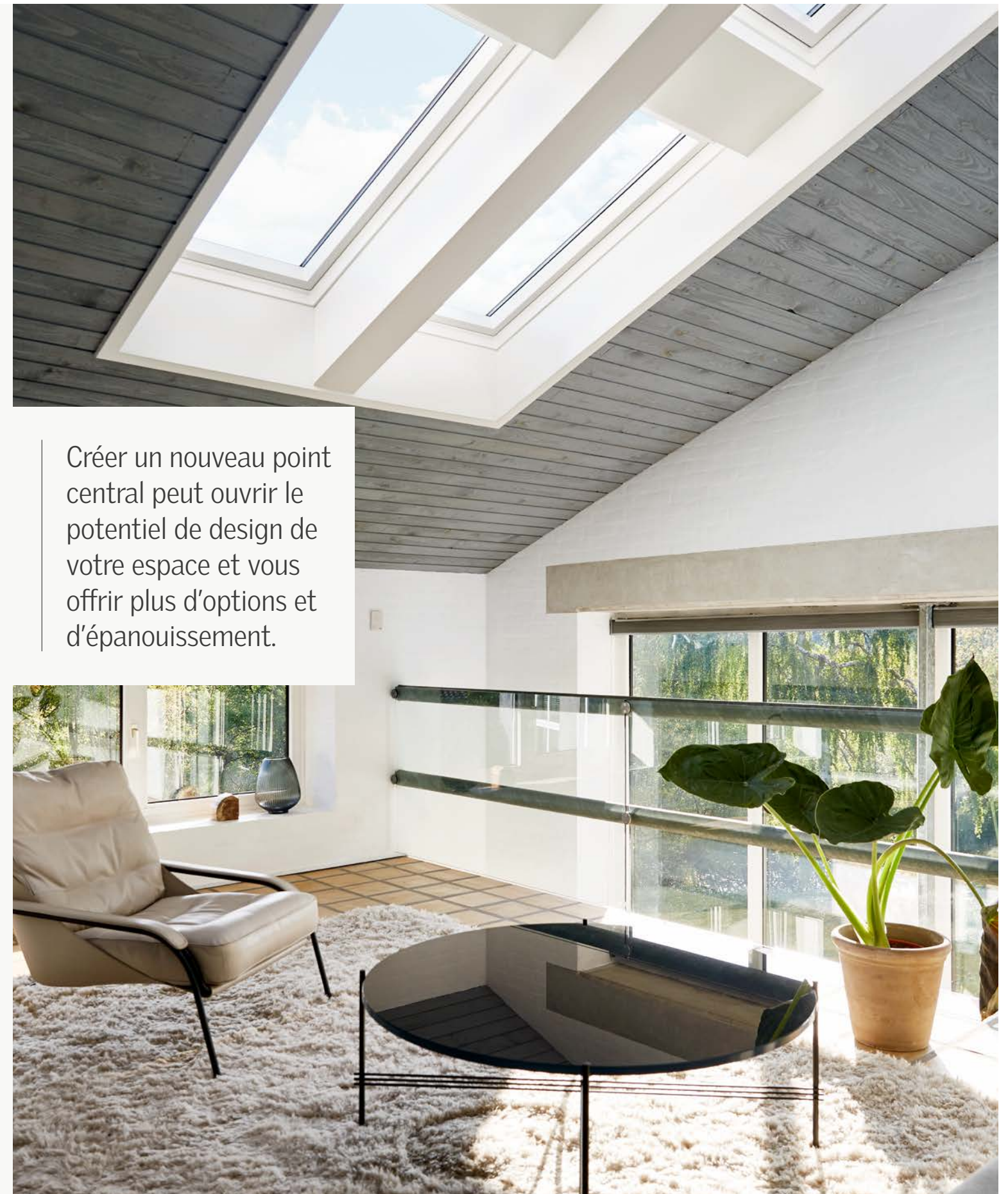
C'est possible, mais vous pouvez aussi faire quelque chose de complètement différent.

Levez les yeux ! Juste au-dessus de votre tête se trouve votre cinquième mur. C'est un potentiel de design inexploité auquel beaucoup de gens ne pensent pas, ou qu'ils peignent en blanc et oublient. Alors, et si vous étendiez vos perspectives jusqu'au plafond ? Vous pourriez installer de belles poutres en bois, le peindre d'une couleur qui se démarque ou ajouter des fenêtres de toit !

Les fenêtres de toit transforment la simple peinture blanche de votre cinquième mur pour en faire un plafond baigné de lumière et offrant une superbe vue sur le ciel. Comme les fenêtres de toit sont placées au plafond, votre pièce arbore un nouveau look tout en gagnant en fonctionnalité. Une lumière vive et naturelle fait ressortir les couleurs de vos murs et de vos meubles, anime votre espace, car le soleil change de position tout au long de la journée, et contribue à réduire votre facture d'électricité.

Alors, avant de déplacer le canapé une dernière fois, pourquoi ne pas transformer votre salon avec la lumière naturelle des fenêtres de toit ?

Créer un nouveau point central peut ouvrir le potentiel de design de votre espace et vous offrir plus d'options et d'épanouissement.







Avant



Après

Laissez votre vie rayonner avec de la lumière naturelle

La lumière naturelle peut améliorer votre santé et votre bien-être et avoir beaucoup d'effets positifs.



Vitamine D

Chez VELUX, nous croyons en la lumière naturelle parce que nous sommes convaincus des vertus revitalisantes et modifiantes de la lumière naturelle pour un sommeil plus sain. La lumière naturelle est la source des aliments qui nous fournissent de l'énergie pour notre quotidien, elle rétablit l'équilibre de notre biorythme (cycle de sommeil), elle préserve notre santé et elle fait en sorte que nous nous sentions tout simplement mieux. Regardons donc de plus près comment la lumière naturelle peut faire rayonner votre vie avec tous ses avantages.

Nous avons besoin de vitamine D pour que nos os restent solides et pour aider à prévenir certains cancers, des maladies cardiaques, la dépression et la prise de poids. Souvent, cependant, nous ne pouvons pas nous détendre à la lumière naturelle pour obtenir la quantité de vitamine D dont notre corps a besoin. Alors, si vous ne pouvez pas sortir, laissez entrer la lumière.



Meilleure productivité

Vous sentez que vous traînez le matin ou que vous n'arrivez pas à terminer vos dernières tâches ménagères ? C'est votre corps qui vous fait savoir qu'il a besoin de plus de lumière naturelle. Des études ont démontré que plus nous travaillons à la lumière naturelle, plus notre énergie est élevée par rapport à la lumière artificielle.



Un sommeil plus réparateur

Rien n'est plus agréable que de se réveiller après une bonne nuit de sommeil. Vous vous sentez immédiatement prêt à affronter la journée sans café ni bâillement. La lumière naturelle peut vous y aider ! La lumière du soleil est un indicateur environnemental qui aide à définir les phases du rythme circadien naturel de notre corps.



Vision

Nos yeux sont soumis à une pression constante des écrans d'ordinateur, des téléphones et même de la lumière artificielle. La lumière naturelle nous aide à voir clairement sans effort supplémentaire, tout en favorisant le développement des yeux chez les enfants et les jeunes adultes.

Une fenêtre de toit pour votre séjour

Fenêtre électrique ou solaire VELUX INTEGRA®

Les fenêtres à ouverture par rotation VELUX INTEGRA® en bois peint en blanc ou revêtu d'un vernis transparent à entraînement solaire ou électrique peuvent être commandées d'une simple pression sur un bouton et se ferment automatiquement en cas de pluie grâce au capteur intégré. Combinables avec des volets roulants extérieurs et une protection solaire intérieure pour un confort d'habitation optimal.





Fenêtres à ouverture par rotation VELUX

Fenêtres à ouverture par rotation VELUX : une simple manœuvre de la poignée et l'air frais pénètre dans la pièce. Les fenêtres de toit sont faciles à manœuvrer, même si des meubles se trouvent en dessous. Grâce à la barre de manœuvre, l'ouverture, la fermeture et l'aération se font confortablement, sans devoir se baisser. Les fenêtres à ouverture par rotation VELUX INTEGRA® électriques ou à énergie solaire offrent le confort sur simple pression d'une touche.



Verrière évolution VELUX

Vous souhaitez bien plus qu'une simple fenêtre de toit ? Aucun problème, nous avons créé pour vous diverses solutions pour que vous puissiez bénéficier de plus de lumière naturelle et d'espace, et nous avons conçu de nouveaux produits intéressants. Les solutions de lucarnes VELUX vous procurent non seulement une pénétration de lumière plus généreuse et une vue encore plus imprenable, mais également largement plus de surface habitable en position debout intégrale.



La fenêtre pour toit plat VELUX INTEGRA® à vitrage bombé

La redécouverte de la fenêtre pour toit plat : le design innovant à vitrage bombé de la nouvelle fenêtre pour toit plat VELUX « vitrage bombé » assure une vue dégagée et une pénétration abondante de lumière naturelle. La fenêtre pour toit plat, avec son cadre en plastique, ne nécessite absolument aucun entretien. Elle peut être commandée d'une simple pression sur un bouton grâce au moteur intégré et elle se ferme automatiquement en cas de pluie. Combinable avec une protection contre le soleil et la chaleur. Parfaite pour votre séjour sous votre toit plat !



Volets roulants extérieurs VELUX

Protection optimale contre la chaleur et obscurcissement en été associés à une protection accrue contre les effractions et une réduction du bruit de la pluie : les volets roulants extérieurs VELUX assurent un climat intérieur agréable et un confort d'habitation inégalé tout au long de l'année. Ils sont disponibles avec un entraînement électrique ou solaire.


Les accessoires parfaits

Une coordination du style

Occupez-vous non seulement de votre fenêtre de toit, mais trouvez aussi le store adapté à votre aménagement intérieur qui vous permet de maîtriser pleinement la quantité de lumière naturelle qui pénètre dans votre séjour.

Stores bateaux VELUX

Réglage d'ambiance de la lumière, positionnement partout sur la fenêtre.
Disponibles en 20 tissus différents et avec une commande manuelle.
(<https://www.veluxshop.fr/tous-les-produits/stores-velux/roman-blinds>)



Stores plissés VELUX

Réglage décoratif de la luminosité et positionnement en continu partout sur la fenêtre.
Disponibles en 20 coloris différents, commande manuelle par poignée ou à énergie solaire et électrique avec un clavier mural.
(<https://www.veluxshop.fr/tous-les-produits/stores-velux/stores-plisses>)



Stores plissés isolants VELUX

Isolation thermique améliorée, obscurcissement optimal, réglage flexible de la luminosité.
Disponibles en 12 coloris différents, commande manuelle par poignée ou à énergie solaire et électrique avec un clavier mural.
(<https://www.veluxshop.fr/tous-les-produits/stores-velux/stores-plisses-isolants>)

